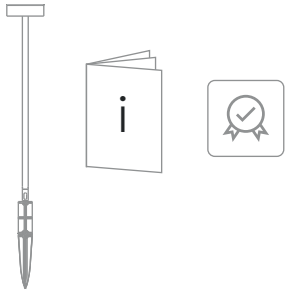


LUMKER

СВЕТИЛЬНИК СВЕТОДИОДНЫЙ ЛАНДШАФТНЫЙ
FA-733915EA-15-WW



КОМПЛЕКТАЦИЯ



Светильник светодиодный ландшафтный предназначен для освещения садов, парков, скверов и других объектов ландшафтного дизайна и рассчитан для работы от бытовой сети переменного напряжения 220В.

ТЕХНИЧЕСКИЕ ХАРАКТЕРИСТИКИ

- Мощность: 15Вт
- Световой поток: 1000Лм
- Угол рассеивания: P{58*41°-7°}
- Материал: алюминий
- Цвет: темно-серый
- Габариты: Ø114x875мм
- Степень защиты: IP65
- Рабочее напряжение: 220-240В
- Класс электробезопасности: I

ПАРАМЕТРЫ ДРАЙВЕРА

- Производитель: Driarte
- Модель драйвера: FLMN15W350T
- Тип: встроенный

ПАРАМЕТРЫ СВЕТОДИОДА

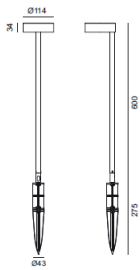
- Производитель: FLUA
- Модель: GZ111
- Мощность: 12,6Вт
- Цвет свечения: теплый белый
- Цветовая температура: 3000K
- CRI: 90

РУКОВОДСТВО ПО МОНТАЖУ

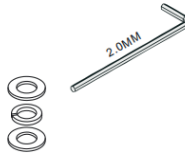
Внешний вид



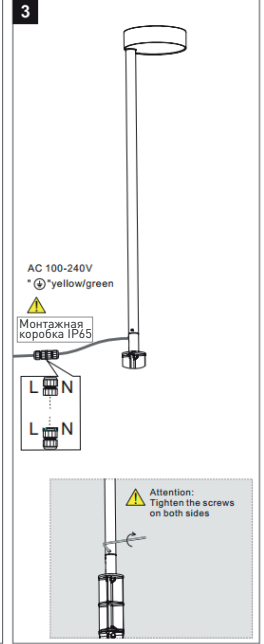
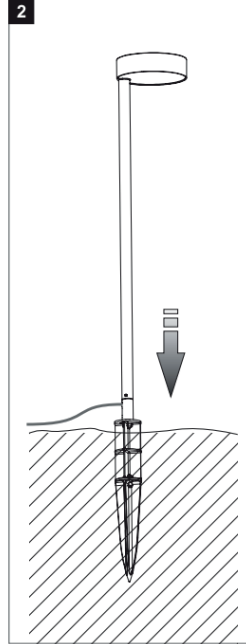
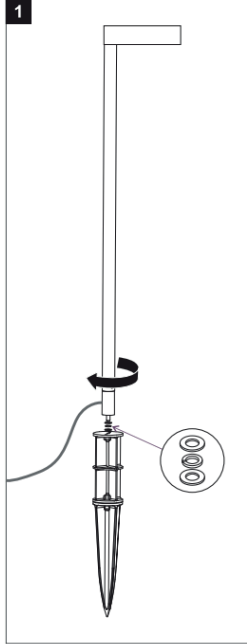
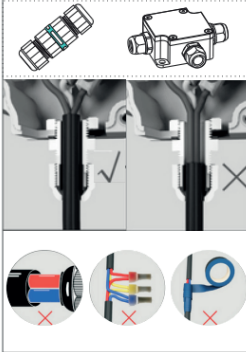
Размеры



Аксессуары



Внимание



2 ТРЕБОВАНИЯ ПО БЕЗОПАСНОСТИ

- Конструкция изделия удовлетворяет требованиям электро- и пожарной безопасности по ГОСТ 12.2.007.0-75.
- Монтаж и подключение изделия должны производиться квалифицированным специалистом со строгим соблюдением техники безопасности.
- Монтаж и подключение изделия производить только при отключенном питании.
- Перед включением питания убедитесь в правильности всех подключений, надежности фиксации проводов в клемниках, отсутствии угрозы короткого замыкания.
- Убедитесь, что изделие установлено правильно и в соответствии с требованиями пожарной безопасности.
- В случае неисправности изделия немедленно отключите питание и обратитесь по месту приобретения изделия.
- Не пытайтесь самостоятельно отремонтировать изделие.

3 ТРЕБОВАНИЯ ПО МОНТАЖУ И ЭКСПЛУАТАЦИИ

- Не превышайте рабочее напряжение изделия.
- В сетях с частыми или сильными перепадами напряжения подключайте изделие только через стабилизатор напряжения.
- Не допускайте попадания влаги или образования конденсата на компонентах изделия.
- Не допускайте механических повреждений корпуса, изоляции проводов и других частей изделия.
- Категорически запрещается эксплуатация изделия, имеющего следы влаги или механических повреждений.
- Не устанавливайте изделие вблизи нагревательных приборов, нагретых предметов или поверхностей с температурой выше 40 градусов.
- Не накрывайте изделие, обеспечьте свободную естественную вентиляцию задней поверхности корпуса.

4 ТРЕБОВАНИЯ ПО ОБСЛУЖИВАНИЮ

- Установленное изделие не требует специального обслуживания.
- Протирать изделие от пыли допускается сухой мягкой салфеткой.

5 ПРАВИЛА ХРАНЕНИЯ, ТРАНСПОРТИРОВКИ И УТИЛИЗАЦИИ

- Упакованные изделия следует хранить под навесами или в помещениях при температуре $-40..+60^{\circ}\text{C}$ и относительной влажности $<98\%$ без образования конденсата. Высота штабелирования не должна превышать 1м.
- Изделия в упакованном виде могут транспортироваться закрытым видом транспорта либо в контейнерах.
- Изделия с истекшим сроком службы относятся к IV классу опасности (малоопасные отходы) и должны утилизироваться в соответствии с требованиями 89-ФЗ «об отходах производства и потребления».

6 ИНФОРМАЦИЯ О ПРОИСХОЖДЕНИИ ТОВАРА

- Изготовлено в КНР.
- Производитель: Kuva Lighting Co Ltd, Адрес: Китай, Block 6, Qifang Industrial Zone, Guzhen town, Guangdong province.

7 ГАРАНТИЙНЫЙ ТАЛОН

- Срок гарантийного обслуживания изделия составляет 3 года с момента продажи.
- Гарантийные обязательства распространяются на случаи производственного брака при отсутствии фактов, указывающих на неправильное обращение с изделием или нарушение требований по монтажу и эксплуатации.
- Гарантийные обязательства не выполняются при:
 - наличии следов механических, термических или химических повреждений;
 - наличии следов влаги;
 - наличии следов самостоятельного ремонта или вмешательства в конструкцию светильника;
 - поломках, вызванных неправильным подключением, превышением указанного напряжения или нарушениями требований по технике безопасности;
- По всем вопросам, связанным с гарантийным обслуживанием, вы можете обратиться по месту приобретения изделия.

е. Отметки о продаже:

i. Артикул: _____

ii. Модель: _____

iii. Дата продажи: _____

М.П.

iv. Продавец: _____